

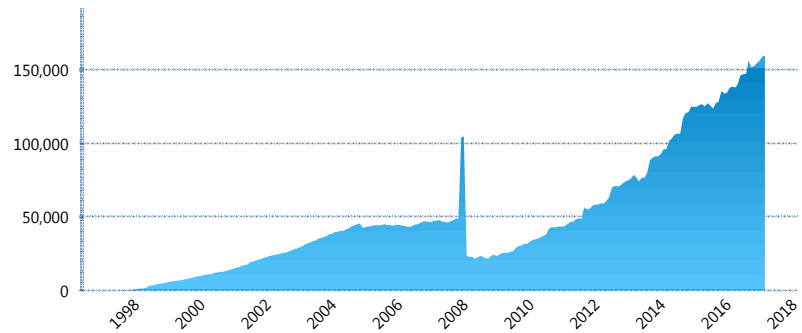
I. INFORMACIÓN FINANCIERA

I) Detalles del Fondo

Detalles del Fondo	
Razón Social	Siefore SURA Básica 2, S.A. de C.V.
Inicio de Operaciones	30/01/1998
Tipo de Fondo	Básica
Clave Bolsa	SURASB2
Activos Administrados *	159,912
ISIN	MX54SU0E0020
Comisión Anual	1%
Administrador	Afore SURA, S.A. de C.V.
Director General	Lic. Enrique Ernesto Solórzano Palacio
Presidente del Consejo	Luis Fernando Ojalvo Prieto

Activos Administrados *

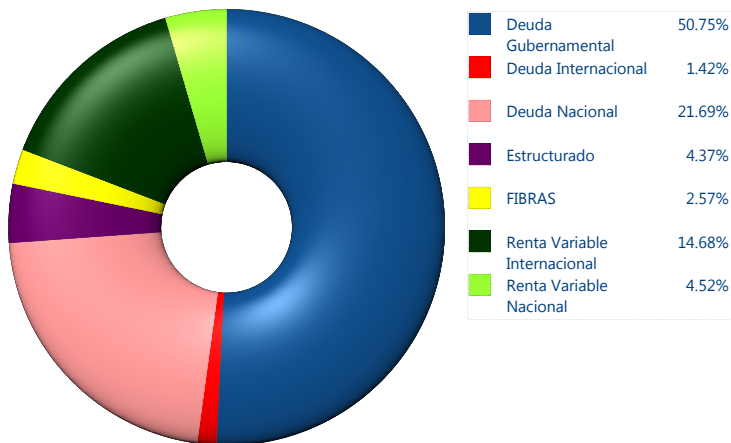
\$159,912



*Cifras en millones de pesos

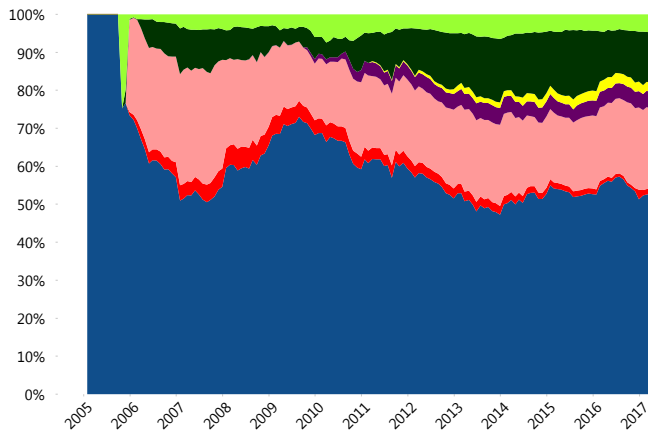
Contiene el efecto de fusiones, cortes transversales y transferencias por edad. Para mayor información consultar: <http://www.consar.gob.mx/gobmx/Aplicativo/Factsheets/EC/ECSAR.pdf>

II) Inversiones



Tipo de Instrumento	SURA (SB2)	Sistema Básicas 2**
Renta Variable Nacional	Renta Variable Nacional 4.52%	5.92%
Total	4.52%	5.92%
Renta Variable Internacional	Renta Variable Internacional 14.68%	13.20%
Total	14.68%	13.20%
Mercancías	Mercancías 0.00%	0.13%
Total	0.00%	0.13%
FIBRAS	FIBRAS 2.57%	1.85%
Total	2.57%	1.85%
Estructurado	Estructurados 4.37%	4.48%
Total	4.37%	4.48%
Deuda Nacional	Alimentos 0.46%	0.33%
	Automotriz 0.12%	0.05%
	Banca de Desarrollo 1.12%	1.86%
	Bancario 1.58%	1.52%
	Bebidas 0.32%	0.43%
	Cemento 0.00%	0.04%
	Centros Comerciales 0.12%	0.06%
	Construcción 0.00%	0.02%
	Consumo 0.06%	0.36%
	Deuda CP 0.00%	0.00%
	Empresas Productivas del Estado 2.50%	2.99%
	Estados 0.70%	0.69%
	Europesos 6.07%	3.50%
	Grupos Industriales 0.63%	0.55%
	Infraestructura 3.93%	2.93%
	Otros 0.67%	0.97%
	Papel 0.14%	0.14%
	Serv. Financieros 0.40%	0.37%
	Siderúrgica 0.00%	0.00%
	Telecom 0.50%	1.40%
	Transporte 0.27%	0.27%
	Vivienda 2.12%	1.82%
Total	21.69%	20.30%
Deuda Internacional	Deuda Internacional 1.42%	0.83%
Total	1.42%	0.83%
Deuda Gubernamental	BONDES 0.49%	0.86%
	BONOS 16.19%	14.87%
	BPA182 0.00%	0.03%
	CBIC 6.35%	3.89%
	CETES 0.58%	5.47%
	REPORTO 3.22%	2.27%
	UDIBONO 23.34%	24.87%
	UMS 0.57%	1.04%
Total	50.75%	53.30%
Total	100.00%	100.00%

Evolución de Inversiones



**Considera las inversiones de todo el grupo de SIEFORES Básicas 2
Cifras al cierre de abril de 2017

III) Desempeño

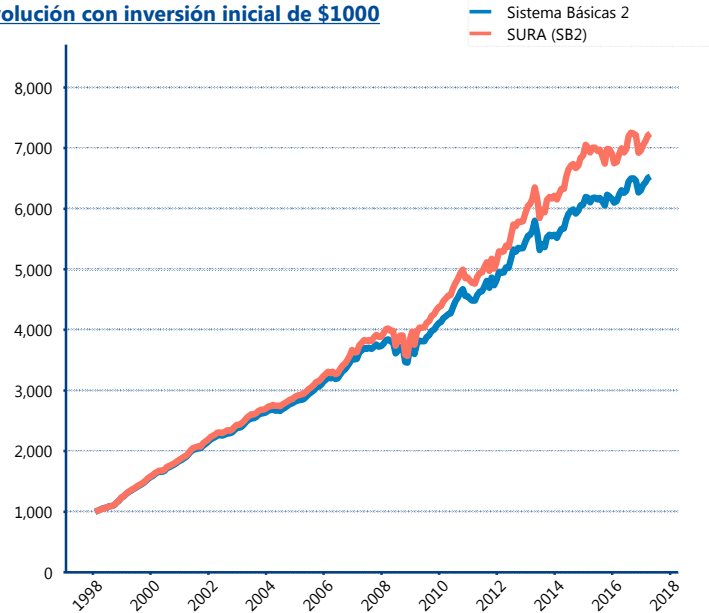
Rendimiento Bolsa

Tipo	SURA (SB2)	Sistema Básicas 2
1 año	3.62%	3.77%
2 años	1.61%	2.78%
3 años	4.57%	4.81%
5 años	6.02%	5.32%
Histórico	11.09%	10.43%

Indicador de Rendimiento Neto

Siefore	IRN %
Profuturo (SB2)	6.65%
SURA (SB2)	6.17%
Banamex (SB2)	5.83%
Coppel (SB2)	5.57%
PensionISSSTE (SB2)	5.22%
Metlife (SB2)	5.05%
Azteca (SB2)	4.95%
Principal (SB2)	4.91%
XXI-Banorte (SB2)	4.80%
Inbursa (SB2)	4.39%
Invercap (SB2)	4.15%
Promedio Simple	6.17 %
Promedio Ponderado	6.17 %

Evolución con inversión inicial de \$1000



Construido con el precio de la Siefore registrado en la Bolsa Mexicana de Valores

IV) Medidas de sensibilidad y riesgos

Evolución del Plazo Promedio Ponderado

